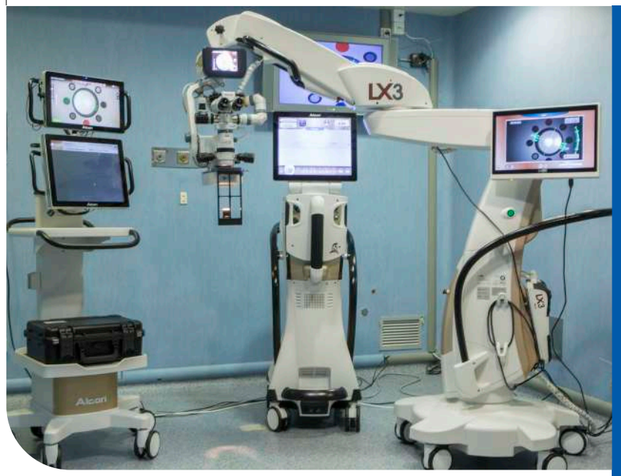

Cirugía de presbicia en la Nueva Generación de Quirófano Inteligente

Nuestra clínica es una de las primeras en Europa en implantar la **Nueva Generación de Quirófano Inteligente** para la cirugía de presbicia y catarata.

→ La cirugía **se planifica desde la propia consulta** y se envía la información a los dispositivos del quirófano de forma inalámbrica. De esta forma se mejora la predicción de la intervención.

Además, toda la planificación se realiza a partir de una imagen del ojo del paciente realizada en alta definición. Una vez en quirófano se realiza una nueva foto que permite ajustar distorsiones del ojo cuando el paciente se tumba.

vithas

VITHAS EUROCANARIAS
INSTITUTO OFTALMOLÓGICO

Vithas Eurocanarias
Instituto Oftalmológico
Clínica Oftalmológica
de referencia en Canarias

DESCÁRGATE LOS FOLLETOS DE LAS UNIDADES OFTALMOLÓGICAS

C/ León y Castillo, 211
35004 Las Palmas de GC
T. +34 928 49 10 90

C/ León y Castillo, 269
35004 Las Palmas de GC
T. +34 928 24 07 25

C/ Enrique Wolfson, 8
38006 S/C de Tenerife
T. +34 928 53 47 30

eurocanariasoftalmologica.com

vithas

VITHAS EUROCANARIAS
INSTITUTO OFTALMOLÓGICO

UNIDAD DE PRESBICIA

Diagnóstico y tratamiento personalizado

Especialistas en diagnóstico y tratamiento de la presbicia

En Vithas Eurocanarias Instituto Oftalmológico contamos con una **Unidad especializada** en el **Diagnóstico y Tratamiento de la Presbicia o vista cansada**.

Equipo médico especializado
Nuestro equipo de oftalmólogos especializados cuenta con una amplia experiencia en el tratamiento de la presbicia.

A la vanguardia tecnológica
Además, disponen de la tecnología más avanzada para tratar a cada paciente de forma **100% personalizada**.

Diagnóstico y tratamiento personalizado
Tras analizar cada caso de forma totalmente personalizada, nuestros oftalmólogos ofrecen el tratamiento más adecuado a cada paciente para corregir su presbicia o vista cansada:

→ **Implantación de lentes intraoculares (cirugía faco-refractiva)**

→ **Tratamiento con láser (Presbylasik)**.

La presbicia o vista cansada

La presbicia, también llamada vista cansada, es un proceso natural del envejecimiento del ojo humano que suele aparecer a partir de los **40-45 años**.

Se trata principalmente de la dificultad que desarrolla una persona para observar con claridad objetos cercanos. Esta patología tiende a aumentar con el paso de los años.

El 100% de la población desarrollará presbicia.

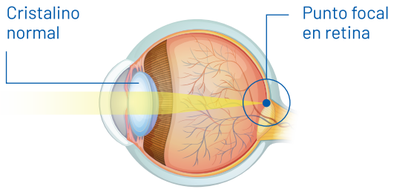

Visión Normal

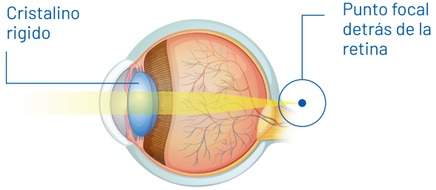

Presbicia

El diagnóstico de la presbicia

El diagnóstico de la presbicia debe realizarlo un oftalmólogo, que es el **profesional médico especializado en la salud ocular**. Por lo general, se suele detectar en las revisiones periódicas que realiza el paciente. También cuando acude a consulta al notar alguno de los síntomas anteriormente mencionados.

En esta revisión, el médico, además de tener en cuenta los síntomas, podrá observar como el cristalino ha perdido la capacidad de acomodación y está más rígido.

¿Cuándo acudir a la consulta del oftalmólogo?

→ **Visión borrosa**.

→ **Dificultad para enfocar objetos de cerca** o para leer letras pequeñas, aunque haya buena iluminación.

→ **Fatiga ocular** debido al sobre esfuerzo (afecta al 21% de los pacientes con presbicia).

→ **Dolor de cabeza** por el sobre esfuerzo que realiza el ojo para ver correctamente.

→ **Necesidad de alejar los objetos para verlos con claridad.** Esto se ve claramente en pacientes que, por ejemplo, deben alejar el móvil para leer bien.

Tratamiento personalizado para corregir la presbicia o vista cansada

La presbicia es una patología que **no se puede prevenir**, por lo que los especialistas recomiendan tomar medidas desde que aparecen los síntomas. La opción más generalizada es la corrección óptica con gafas o lentes de contacto. Sin embargo, son cada vez más los que se deciden por un tratamiento quirúrgico para mejorar los síntomas.

El tratamiento de la presbicia se puede abordar mediante dos técnicas: una basada en la **implantación de lentes intraoculares** (cirugía facorefractiva) o mediante el **uso del láser** (Presbylasik).

Presbylasik, el uso del láser para corregir la presbicia

Se trata de una técnica de **cirugía refractiva corneal** que solo requiere del uso de anestesia local en colirio.

Modifica la asfericidad de la córnea para dotarla de cierta multifocalidad, lo que permite tener más profundidad de foco en el ojo y mejorar la visión tanto de lejos, como en distancias medias o cercanas.

→ Esta técnica **permite corregir los defectos refractivos** del paciente de una forma no invasiva y en la córnea.

La implantación de lentes intraoculares para corregir la presbicia

Dependiendo del perfil de paciente, según edad y graduación, la mejor opción para la corrección de la presbicia puede ser la sustitución del cristalino por una **lente intraocular**, la llamada **cirugía faco-refractiva**. De esta forma, se logra corregir la graduación de lejos y de cerca en la misma intervención.

Es un procedimiento rápido en el que se aplica anestesia local. Durante el mismo se realiza una microincisión para extraer el cristalino e implantar la lente intraocular.